

## Magnetventile/Solenoid valves



Abb. Pict.	Best.-Nr. Ord.-No.	Ein-Ausgang In-output	Gerätetyp Device type	Ver.-Nr. Com.-No.
1	370002	3/4" - 1x14mm	A200/TA200/TVA200 B200/TVB200/WKS	02585
2	370149	3/4" - 2x14mm	A202/A200W/TA200W	02158
3	370008	3/4" - 3x14mm	A202W/TA202W	02297



Abb. Pict.	Best.-Nr. Ord.-No.	Ein-Ausgang In-output	Gerätetyp Device type	Ver.-Nr. Com.-No.
1	370155	1/8" - 1/8"	B200 TVB200	02559
2	370156	3/4" - 3/8"	FC/DWI Servie/KFG/ B600W/B600W-DUO	02163
3	370157	3/4" - 2x12mm	B200WF TB200WF	02702



Abb. Pict.	Best.-Nr. Ord.-No.	Müller-Nr. Müller-No.	Gerätetyp Device type	Ver.-Nr. Com.-No.
1	370300	97347	B600W	02534
2	370301	97333	B600W-DUO (Kaffee)	02644
2	370302	97334	B600W-DUO (Wasser)	02645

## Schalter, Lampen/Switches, lamps



Abb. Pict.	B.-Nr. O.-No.	Beschreibung Description	Gerätetyp Device type	Ver.-Nr. Com.-No.
1	301029	2x1-polig/grün 2x1 poles/green		02569
2	301033	1-polig + Signallampe/gelb 1 pole + Signal lamp/yellow	A Serie B Serie Universal	02567
3	301080	Schalter/Taster 1-polig Switch push button 1 pole		02568
4	301061	2-polig/gelb 2 poles/yellow	A21/B600W	02522



Abb. Pict.	Best.-Nr. Ord.-No.	Beschreibung Description	Gerätetyp Device type	Ver.-Nr. Com.-No.
1	301003	2-polig/grün 2 poles/green	KF6	02294
2	301036	Schutzhaube Protective cover	B600W	
3	301078	Taster, 1-polig Push button, 1 pole		02523
4	301004	Umschalter, 2-polig Changer switch, 2 poles	B600W	02524




Abb. Pict.	Bestell-Nr. Order-No.	Beschreibung Description	Gerätetyp Device type	Vergl.-Nr. Comp.-No.
1	301089	2-polig 2 poles		02001
2	541147	2-polig, beleuchtet 2 poles, lighted		09008



Abb. Pict.	Bestell-Nr. Order-No.	Beschreibung Description	Gerätetyp Device type	Vergl.-Nr. Comp.-No.
1	359056	Gelb/grün, 230V Yellow/green, 230V		02130
2	359250	Grün, 24V Green, 24V		02526
3	359251	Gelb, 24V Yellow, 24V		02525
4	359059	Gelb, 9mm, 230V Yellow, 9mm, 230V		02258

## Timer/Timers



Abb. Pict.	Bestell-Nr. Order-No.	Beschreibung Description	Vergl.-Nr. Comp.-No.
1	350060	Einbau, 99h Programm Install, 99h program	99731
2	350057	Aufsatz, 99h Top, 99h	99730
3	350058	Einbau/Aufputz Install/Panel mounting Wochenprogramm Week program	99804 99995

## Pressostat/Pressure switch



Pos. Item	Bestell-Nr. Order-No.	Beschreibung Description	Gerätetyp Device type	Vergl.-Nr. Comp.-No.
1	541101	Pressostat Pressure switch	WKS	02695

## Thermostate/Thermostats



Abb. Pict.	Best.-Nr. Ord.-No.	Beschreibung Description	Gerätetyp Device type	Ver.-Nr. Com.-No.
1	390346	Sicherheitstherm., 106°C Safety thermostat, 106°C	A-Serie	03103
2	390347	Anlegethermostat, 109°C Stoke thermostat, 109°C	CE-Serie KF6	03031
3	400606	NTC-Fühler NTC-Sensor	A-Serie B-Serie	02219



Pos. Item	Bestell-Nr. Order-No.	Beschreibung Description	Vergl.-Nr. Comp.-No.
1	550039	Fühlerklemme Sensor clamp	06336

## Thermostate/Thermostats




Abb. Pict.	B.-Nr. O.-No.	Beschreibung Description	Gerätetyp Device type	V.-Nr. C.-No.
1	390348	Sicherheitsthermostat, 97°C Safety thermostat, 97°C	KF6 FCGL/FCGLD DWI	03047
2	375048	Sicherheitsthermostat, 132°C Safety thermostat, 132°C	A-Serie B-Serie WKS	03093
3	390349	Thermostat Thermostat	B600W	03171



Abb. Pict.	Best.-Nr. Ord.-No.	Beschreibung Description	Gerätetyp Device type	Ver.-Nr. Com.-No.
1	380416	4 Schließer 4 NO	KF6 B600W DWI	02013
2	380309	Relais Relay	WKS	02696

## Tastatur/Key push button



Pos. Item	Best.-Nr. Ord.-No.	Beschreibung Description	Gerätetyp Device type	Ver.-Nr. Com.-No.
1	400605	Tastatur Key push button	KF6 FCGL DWI	99230 99229

## Steuereinheiten/Control units




Abb. Pict.	Best.-Nr. Ord.-No.	Beschreibung Description	Gerätetyp Device type	Ver.-Nr. Com.-No.
1	400600	Niveaustuerung Level control	A100Serie	02190
2	400601	Niveaustuerung Level control	A200Serie	02257




Abb. Pict.	Best.-Nr. Ord.-No.	Beschreibung Description	Gerätetyp Device type	V.-Nr. C.-No.
1	400602	Niveau + Temperaturregler Level + temperature regulator	A_WSerie	02173
2	400603	Niveaustuerung Level control	B100Serie	03109




Abb. Pict.	Best.-Nr. Ord.-No.	Beschreibung Description	Gerätetyp Device type	V.-Nr. C.-No.
1	400604	Niveau + Temperaturregler Level + temperature regulator	B200Serie	02172
2	400629	Leiterplatte Conductor plate	KF6 FCGL Serie DWIGL Serie	02432




Abb. Pict.	Bestell-Nr. Order-No.	Beschreibung Description	Gerätetyp Device type	Vergl.-Nr. Comp.-No.
1	400620	Leiterplatte Conductor plate	WKS	02690
2	400631	Anzeigeplatine Display board	WKS	02691

## Flowmeter/Flowmeter



Abb. Pict.	Bestell-Nr. Order-No.	Beschreibung Description	Gerätetyp Device type	Ver.-Nr. Com.-No.
1	400193	Digimesa, 1/4"		02695
2	400256	Stecker Plug		
3	400259	Zählrad Counter wheel		
4	400258	Gehäusedichtung Case gasket		

## Heizkörper/Heaters



Abb. Pict.	Best.-Nr. Ord.-No.	Beschreibung Description	Gerätetyp Device type	Ver.-Nr. Com.-No.
1	417201	Durchlauferhitzer, 1600W Instantaneous water heater, 1600W	A-Serie	11192
1	417200	Durchlauferhitzer, 2100W Instantaneous water heater, 2100W		11143
2	417301	Wärmeplatte, 82W Warming plate, 82W	A-Serie B-Serie	03105



Pos. Item	Bestell-Nr. Order-No.	Beschreibung Description	Gerätetyp Device type	Ver.-Nr. Com.-No.
1	417302	1600W/230V	A-Serie	03133
2	417303	2100W/230V	B-Serie	03196
3	417304	2400W/230V	B_WF	03196



Abb. Pict.	Bestell-Nr. Order-No.	Beschreibung Description	Gerätetyp Device type	Ver.-Nr. Com.-No.
1	417314	3200W/230V	WKS	03204
2	417315	3200W/230V	WKT10/25	03022

## Heizkörper/Heaters




Abb. Pict.	Bestell-Nr. Order-No.	Beschreibung Description	Gerätetyp Device type	Ver.-Nr. Com.-No.
1	417306	3000W - 230/400V	KF6/FCGL2x5	03027/A
2	417300	4500W - 230/400V	KF6	03028
2	417310	6000W - 230/400V	FCGL2x10	03118
3	417312	9000W - 230/400V	FCGL2x20 FCGL2x40	03029

## Heizkörperdichtungen/Heater gaskets



Abb. Pict.	Bestell-Nr. Order-No.	Beschreibung Description	Gerätetyp Device type	Ver.-Nr. Com.-No.
1	510417	Dichtung, M14 Gasket, M14		
2	520230	Mutter, M14 x 1,5 Nut, M14 x 1,5		
3	510404	Dichtung, 1" Gasket, 1"		
3	510406	Dichtung, 1 1/2" Gasket, 1 1/2"		
3	510407	Dichtung, 2" Gasket, 2"		
4	520233	Mutter, 1" Nut, 1"		

## Schaugläser, Schauglasschutz/ Inspection glass, Cover for inspection glasses

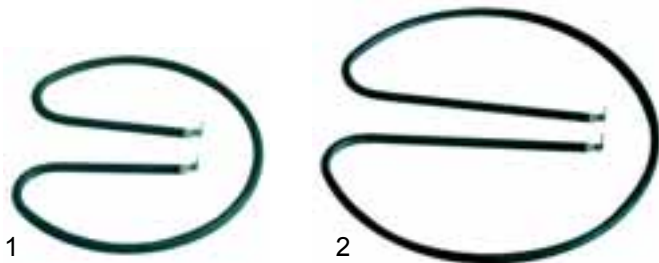


Abb. Pict.	B.-Nr. O.-No.	Beschreibung Description	Gerätetyp Device type	V.-Nr. C.-No.
1	417305	Wärmeheizkörper, 165W/230V Warming heater, 165W/230V	KF6 B600 D5/CE4-10	03002
2	417309	Wärmeheizkörper, 275W/230V Warming heater, 275W/230V	D10 CE12/16	03003
2	417311	Wärmeheizkörper, 385W/230V Warming heater, 385W/230V	D20/D40 CE20/25	03004



Abb. Pict.	Best.-Nr. Ord.-No.	Beschreibung Description	Gerätetyp Device type	Ver.-Nr. Com.-No.
1	417313	Heizkörper, 1600W/230V Heater, 1600W/230V	WKT3	03100
2	417307	Heizkörper, 2200W/230V Heater, 2200W/230V	B600W	03184
3	417308	Heizkörper, 3000W/230V Heater, 3000W/230V	B600WD	03198




Abb. Pict.	B.-Nr. O.-No.	Beschreibung Description	Gerätetyp Device type	Ver.-Nr. Com.-No.
1	527022	Schauglas, 226mm Inspection glass, 226mm	KF6	54195
1	527026	Schauglas, 211mm Inspection glass, 211mm	B600N	19103
1	527029	Schauglas, 226mm Inspection glass, 226mm	FCGL 2x5/DES	54186
1	527030	Schauglas, 226mm Inspection glass, 226mm	FCGL2x10/DE10	54188
1	527032	Schauglas, 304mm Inspection glass, 304mm	FCGL2x20/DE20	54123
1	527004	Schauglas, 336mm Inspection glass, 336mm	FCGL2x40/DE40	54155
2	527023	Schauglasschutz, 230mm Cover for inspection glasses, 230mm	KF6/FCGL2x5/10 DES/10	54185
2	527027	Schauglasschutz, 205mm Cover for inspection glasses, 205mm	B600W	19104
2	527033	Schauglasschutz, 298mm Cover for inspection glasses, 298mm	FCGL 2x20/DE20	54143
2	527005	Schauglasschutz, 370mm Cover for inspection glasses, 370mm	FCGL2x40/DE40	54157
3	527040	Kappe Cap		08188
4	527021	Dichtung Gasket		04023

# Ersatzteile passend für/Spare parts suitable for Animo

## Auslaufhähne/Drain taps



Abb. Pict.	Best.-Nr. Ord.-No.	Beschreibung Description	Gerätetyp Device type	Ver.-Nr. Com.-No.
1	527015	Hahn/kpl., 1/2" Tap/cpl., 1/2"		04250
2	527017	Oberteil Upper part	A100W/200W/202W TA100W/200W/202W TB200WF	04247
3	527016	Dichtung Gasket		04233

## Auslaufhähne/Drain taps



Abb. Pict.	Bestell.-Nr. Order-No.	Beschreibung Description	Gerätetyp Device type	Vergl.-Nr. Comp.-No.
1	527019	Oberteil Upper part	B600WDUO	04032
2	527024	Dichtung Gasket	B600WDUO	04034
3	527028	Unterteil Bottom part	B600WDUO	54127



Abb. Pict.	Bestell.-Nr. Order-No.	Beschreibung Description	Gerätetyp Device type	Vergl.-Nr. Comp.-No.
1	527031	Hahn/kpl. mit Schauglasabgang Tap/cpl. with inspection glass connection		99705
2	527019	Oberteil Upper part	KF6/BG0/0W	04032
3	527024	Dichtung Gasket	FCGL 2x5/10/20	04034
4	527020	Unterteil mit Schauglasabgang Upper part with inspection glass connection	DE5/10/20 WKT10/25 CE6 - 20PLGLS	



Abb. Pict.	Bestell.-Nr. Order-No.	Beschreibung Description	Gerätetyp Device type	Vergl.-Nr. Comp.-No.
1	527018	Hahn/kpl. Tap/kpl.	Thermo 2,4Liter	54102 99701
2	527017	Oberteil Upper part	Thermo 2,4Liter	04247
3	527016	Dichtung Gasket	Thermo 2,4Liter	04233



Abb. Pict.	Bestell.-Nr. Order-No.	Beschreibung Description	Gerätetyp Device type	Vergl.-Nr. Comp.-No.
1	527006	Unterteil Bottom part		54140
2	527017	Oberteil/kpl. Upper part/cpl.		04247
3	527016	Dichtung Gasket		04233
4	527007	Perlator Aerator	WKS	04261
5	527009	Heißwasserdüse Hot water nozzle		54141
6	527008	Dampfdüse Steam nozzle		54138



Abb. Pict.	Bestell.-Nr. Order-No.	Beschreibung Description	Gerätetyp Device type	Vergl.-Nr. Comp.-No.
1	527001	Hahn/kpl., 3/4" Tap/cpl., 3/4"	FCGL 2x40 DE40	04170
2	527002	Oberteil Upper part	FCGL 2x40 DE40	04190
3	527003	Dichtung Gasket	FCGL 2x40 DE40	04189

## Auslaufhähne/ Drain taps



Abb. Pict.	Bestell.-Nr. Order-No.	Beschreibung Description	Gerätetyp Device type	Vergl.-Nr. Comp.-No.
1	527011	Hahn/kpl. Tap/cpl.	CE4-25	99707
2	527019	Oberteil Upper part	CE4-25	04032
3	527024	Dichtung Gasket	CE4-25	04034
4	527012	Unterteil Bottom part	CE4-25	54129

## Kaffeekannen und Zubehör/ Coffee pots and accessories

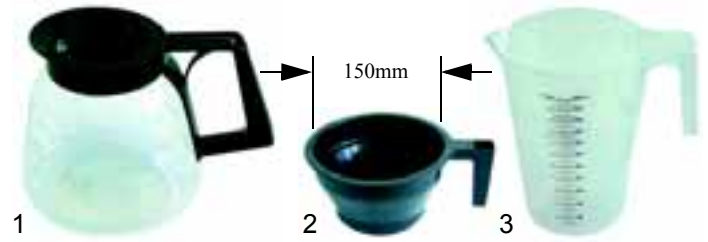


Abb. Pict.	Bestell.-Nr. Order-No.	Beschreibung Description	Gerätetyp Device type	Vergl.-Nr. Comp.-No.
1	960075	Glaskanne Glass pot		08208
2	960076	Filterpfanne Filter pan		08635
3	960077	Messbecher 2,2Liter Measuring cup 2,2 l		08341



Abb. Pict.	Bestell.-Nr. Order-No.	Beschreibung Description	Gerätetyp Device type	Vergl.-Nr. Comp.-No.
1	527010	Hahn/kpl. Tap/cpl.	WKT36	04181
2	527013	Hahn/kpl. Tap/cpl.		54116
3	527024	Dichtung Gasket	MW5/10/20	04034

## Kaffeelöffel/ Coffee spoons



Abb. Pict.	Bestell.-Nr. Order-No.	Beschreibung Description	Gerätetyp Device type	Vergl.-Nr. Comp.-No.
1	960083	25g (CNS) 25g (stainless steel)		
2	960084	40g (Kunststoff) 40g (plastic)		

## Sprühköpfe/ Spray heads



Abb. Pict.	Best.-Nr. Ord.-No.	Beschreibung Description	Gerätetyp Device type	V.-Nr. C.-No.
1	527035	Sprühkopfberteil Spray head upper part		12231
2	527025	Sprühkopfunterteil, 2mm Spray head bottom part, 2mm	A - B-Serie	08327
2	527034	Sprühkopfunterteil, 3mm Spray head bottom part, 3mm	B600W	11180

## Entkalkungsmittel/ Calcium remover



Abb. Pict.	Bestell.-Nr. Order-No.	Beschreibung Description	Vergl.-Nr. Comp.-No.
1	530097	Entkalkungsmittel, 50g Beutel Calcium remover, 50g pouch	
1	530098	Entkalkungsmittel, 200g Beutel Calcium remover, 200g pouch	
1	530099	Entkalkungsmittel, 1000g Beutel Calcium remover, 1000g pouch	
2	802117	Puly clean baby, 10 Beutel Puly clean baby, 10 pouch	
3	802118	Entkalkungsmittel, 1 kg Dose Calcium remover, 1 kg box	

## Kaffeersatzreiniger/Coffee ground cleaners



Abb. Pict.	Bestell-Nr. Order-No.	Beschreibung Description	Vergl.-Nr. Comp.-No.
1	950010	Kaffeersatzreiniger, 900g Dose Coffee ground cleaner, 900g box	
2	802106	Kaffeersatzreiniger, 15 Beutel Coffee ground cleaner, 15 pouch	
3	802107	Kaffeersatzreiniger, 60 Tabletten Coffee ground cleaner, 60 tablets	

## Filterkörbe/Filter baskets



Pos. Item	B.-Nr. O.-No.	VPE Pack	Maße Dim.	Gerätetyp Device type	Vergl.-Nr. Comp.-No.
1	960100	1000 Stck. 1000 pcs.	84/250mm	A +B-Serie	01088
2	960101	500 Stck. 500 pcs.	101/371mm	FC - GL/DE 5	01115
3	960102	500 Stck. 500 pcs.	152/437mm	FC - GL/DE 10 CE/CI 4 - 10	01116
4	960106	500 Stck. 500 pcs.	152/350mm	KF6-GL B600W/B	01097
5	960103	500 Stck. 500 pcs.	203/535mm	FC - GL/DE 20 CE/CI 12 - 25	01117
6	960104	500 Stck. 500 pcs.	280/635mm	FC - GL/DE 40	01131