

R Wasch- und Nachspülsysteme

Passend für Rancilio



Abb.	Best.-Nr.	Beschreibung	Geräte-Typ	Vergl.-Nr.
1	506300	Wasch- und Nachspülarm ohne Nachspüldüsen	LT155	15704067
2	506301	Wasch- und Nachspülarm ohne Nachspültaschen	LT255	15704068



Abb.	Best.-Nr.	Beschreibung	Geräte-Typ	Vergl.-Nr.
1	506302	Wasch- und Nachspülarm ohne Nachspüldüsen	LT 185, LT195	15704064
2	506303	Wasch- und Nachspülarm ohne Nachspüldüsen	LT285, LT295	15704065



Abb.	Best.-Nr.	Beschreibung	Geräte-Typ	Vergl.-Nr.
1	506304	Wasch- und Nachspülarm ohne Nachspüldüsen	LS385, LS395	15704066
2	506305	Nachspülarm ohne Düsen	LT105, LT155, LT185, LT195	15704054
3	506306	Nachspülarm ohne Düsen	LT205, LT255, LT285, LT295	15704055




Abb.	Best.-Nr.	Beschreibung	Geräte-Typ	Vergl.-Nr.
1	506307	Wascharm	LT105	15033926
2	506308	Wascharm	LT205	15033929
3	506309	Nachspülarm	LS605, LS705,	15032903
4	506310	Wascharm	LS805, LS1105	15033925



Abb.	Best.-Nr.	Beschreibung	Geräte-Typ	Vergl.-Nr.
1	506311	Nachspüldüse		23117026
2	506312	Überwurfmutter Nachspüldüse		38123209
3	506313	Waschdüse 2,5mm		38123287
4	506314	Waschdüse 5,0mm		38123210
5	506315	Überwurfmutter Waschdüse		38123208



Abb.	Best.-Nr.	Beschreibung	Geräte-Typ	Vergl.-Nr.
1	506316	Waschdüse kpl./ Düse klein		15704022
2	506317	Waschdüse kpl./ Düse groß	Festarm-System	15704026
3	506318	Waschdüse kpl./ Düse klein		15704024
4	506319	Waschdüse kpl./ Düse groß		15704023



Abb.	Best.-Nr.	Beschreibung	Geräte-Typ	Vergl.-Nr.
1	506320	Waschdüse		38124021
2	506321	Waschdüse		38124011
3	506322	Überwurfmutter	Festarm-System	38124010
4	506323	O-Ring		36401008
5	506324	Endkappe		23222005



Abb.	Best.-Nr.	Beschreibung	Geräte-Typ	Vergl.-Nr.
1	506325	Rändelschraube		25148004
2	506326	Scheibe		36930096
3	506327	Buchse	LT105, LT205	36930097
4	506328	Nachspülstift		25146008
5	506329	Dichtung 1/4"		27270001



Abb.	Best.-Nr.	Beschreibung	Geräte-Typ	Vergl.-Nr.
1	506330	Nachspülrohr		25146013
2	506331	Drosselscheibe		32235445
3	506332	Abdeckung		30005005
4	506333	Mutter	LT105, LT205	38123161
5	506334	Dichtung		36206014
6	506335	Wascharmhalter unten		38123470
7	506336	Dichtung		27270001
8	506337	Nachspülanschluss		20122105



Abb.	Best.-Nr.	Beschreibung	Geräte-Typ	Vergl.-Nr.
1	506338	Kappe Rändelschraube		38123207
2	506325	Rändelschraube		25148004
3	506326	Scheibe	LT155, LT185,	36930096
4	506339	Buchse	LT195, LT255,	36930097
5	506340	Nachspülstift oben (außer LS385, LS395)	LT285, LT295, LS385, LS395	25143008
6	506341	Nachspülstift unten		25143007
7	506342	Dichtung		36240005




Abb.	Best.-Nr.	Beschreibung	Geräte-Typ	Vergl.-Nr.
1	506343	Wascharmhalter unten		38123157
2	506344	Dichtung (Halter)		36201023
3	506345	Dichtung (Gegenhalter)	LT155, LT255	36201027
4	506346	Gegenhalter		38123153




Abb.	Best.-Nr.	Beschreibung	Geräte-Typ	Vergl.-Nr.
1	506347	Wascharmhalter unten		38123212
2	506344	Dichtung (Halter)		36201023
3	506345	Dichtung (Gegenhalter)	LT185, LT285	36201027
4	506348	Gegenhalter		38123201




Abb.	Best.-Nr.	Beschreibung	Geräte-Typ	Vergl.-Nr.
1	506349	Wascharmhalter unten		15705118
2	506344	Dichtung (Halter)		36201023
3	506345	Dichtung (Gegenhalter)	LS385, LS395	36201027
4	506350	Gegenhalter		38123202



Abb.	Best.-Nr.	Beschreibung	Geräte-Typ	Vergl.-Nr.
1	506351	Nachspülanschluss		20120107
2	506352	Dichtung 3/8''		27350001
3	506353	Wascharmhalter oben	LS385, LS395,	38123151
4	506344	Dichtung (Halter)	LS605, LS705,	36201023
5	506345	Dichtung (Flansch)	LS805, LS1105	36201027
6	506354	Flansch		23180003



Abb.	Best.-Nr.	Beschreibung	Geräte-Typ	Vergl.-Nr.
1	506325	Rändelschraube		25148004
2	506326	Scheibe		36930096
3	506339	Buchse		36930097
4	506328	Nachspülstift	LS605, LS705,	25146008
5	506355	Teflonscheibe	LS805, LS1105	36230011
6	506356	Nachspülrohr oben		25146006
7	506357	Nachspülrohr unten		25146007



Abb.	B.-Nr.	Beschreibung	Geräte-Typ	Vgl.-Nr.
1	506358	Wascharmhalter oben	LS605, LS705, LS805	15032910
1	506359	Wascharmhalter unten	LS1105	38123200
2	506344	Dichtung (Halter)	LS605, LS705, LS805, LS1105	36201023
3	506345	Dichtung (Gegenhalter)		36201027
4	506350	Gegenhalter		38123202

Diverses

Enthärter

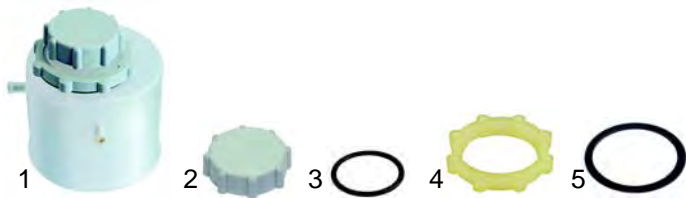


Abb.	Best.-Nr.	Beschreibung	Geräte-Typ	Vgl.-Nr.
1	510929	Salzbehälter kpl.		38123006
2	524177	Deckel		
3	510898	Dichtung	Universal	
4	524178	Mutter		
5	510883	Dichtung		36201016



Pos.	Best.-Nr.	Beschreibung	Geräte-Typ	Vgl.-Nr.
1	530019	Enthärter	Universal	38123250

Luftfallen




Abb.	Best.-Nr.	Beschreibung	Geräte-Typ	Vgl.-Nr.
1	506396	Luftfalle kpl.	Universal	15705112
2	506397	Luftfalle		38123007



Abb.	Best.-Nr.	Beschreibung	Geräte-Typ	Vgl.-Nr.
1	506398	Dichtung	Universal	36201015
2	506399	Mutter		23232005
3	506400	Dichtung		36201012
4	506401	Schlauchanschluss		38121025
5	506402	Überwurfmutter		23232010



Abb.	Best.-Nr.	Beschreibung	Geräte-Typ	Vgl.-Nr.
1	506405	Mikroschalter mech.	Universal	15705010
2	506406	Dichtung		36201028

Ablauf- und Filtersysteme



Abb.	Best.-Nr.	Beschreibung	Geräte-Typ	Vgl.-Nr.
1	506403	Überlaufrohr	LT105, LT205	38123472
2	506404	Ablaufventil		38123466
3	506360	Dichtung		36404019
4	506361	Mutter		38123467



Abb.	B.-Nr.	Beschreibung	Geräte-Typ	Vgl.-Nr.
1	506362	Überlaufrohr	LT155, LT255	38124005
2	506363	Überlaufrohr (Laugenpumpe)		38124039
3	506364	Überlaufrohr	LT185, LT285	38124034
4	506365	Überlaufrohr (Laugenpumpe)		38124040




Abb.	Best.-Nr.	Beschreibung	Geräte-Typ	Vgl.-Nr.
1	506366	Ablaufventil	LT155, LT185, LT255, LT285	38124006
2	506367	Dichtung		36201014
3	506368	Mutter M30x2		38123162



Abb.	B.-Nr.	Beschreibung	Geräte-Typ	Vergl.-Nr.
1	506369	Überlaufrohr		38124023
2	506370	Überlaufrohr (Laugenpumpe)		38124042
3	506371	Ablaufventil	LS385, LS395	38124024
4	506367	Dichtung		36206014
5	506372	Mutter 1/4"		38123161




Abb.	Best.-Nr.	Beschreibung	Geräte-Typ	Vergl.-Nr.
1	506373	Überlaufrohr	LS705, LS805,	30002022
2	506374	Überlaufrohr	LS1105	30002024
3	506371	Ablaufventil		38124024
4	506367	Dichtung	LS705, LS805,	36206014
5	506372	Mutter 1/4"	LS1105	38123161



Abb.	Best.-Nr.	Beschreibung	Geräte-Typ	Vergl.-Nr.
1	506375	Rändelmutter		38123246
2	506376	Ansaugventil	LT105, LT205	38123468
3	506377	Dichtung		36404020
4	506372	Mutter		38123161

Saug- und Druckschläuche



Abb.	Best.-Nr.	Beschreibung	Geräte-Typ	Vergl.-Nr.
1	506378	Saugschlauch	LT105, LT205	36306020
2	506379	Druckschlauch		36306021



Abb.	Best.-Nr.	Beschreibung	Geräte-Typ	Vergl.-Nr.
1	506380	Saugschlauch	LT155, LT255	36306016
2	506381	Druckschlauch		36306015




Abb.	Best.-Nr.	Beschreibung	Geräte-Typ	Vergl.-Nr.
1	506382	Saugschlauch	LS1080	36301020
2	506383	Druckschlauch		36306004

Elektrokomponenten

Schalter und Lampen




Abb.	B.-Nr.	Beschreibung	Geräte-Typ	Vergl.-Nr.
1	301189	Hauptschalter	LT105, LT205, LT155, LT255	34030037
2	301188	Hauptschalter (Enthärter)		34030058
3	301017	Umschalter	LT105, LT205	34030045
4	346157	Taster		34030052



Abb.	Best.-Nr.	Beschreibung	Geräte-Typ	Vergl.-Nr.
1	301190	Schalter		34030056
2	301191	Taster		34030055
3	359809	Lampe gelb		34030093




Abb.	B.-Nr.	Beschreibung	Geräte-Typ	Vergl.-Nr.
1	506384	Kappe (Ein)		38130013
2	506385	Kappe (Boiler)		38130014
3	506386	Kappe (Tank)		38130015
4	506387	Kappe (Kalter Nachspüler)		38130017
5	506388	Kappe (Regenerierung)		38130018
6	506389	Kappe (Start)		38130025
7	506390	Kappe (Laugenpumpe)		38130019
8	506391	Kappe (Spülmittel)		38130016



Abb.	B.-Nr.	Beschreibung	Geräte-Typ	Vergl.-Nr.
1	506392	Knopf (Kalter Nachspüler)		38130011
2	506393	Knopf (Start)		38130010
3	506394	Knopf (Regenerierung)		38130012



Abb.	Best.-Nr.	Beschreibung	Geräte-Typ	Vergl.-Nr.
1	359130	Signalelement		34030116
2	359362	Fassung klar		34030114
3	359363	Fassung blau		34030115
4	359358	Fassung gelb		34030113
5	359359	Fassung grün		34030112




Abb.	B.-Nr.	Beschreibung	Geräte-Typ	Vergl.-Nr.
1	301192	Hauptschalter 0-I		34030026
2	301193	Hauptschalter II-0-I		34030027
3	110914	Rosette 0-I		38130026
4	110915	Rosette II-0-I		38130027
5	110917	Knebel		38123239

Timer




Abb.	Best.-Nr.	Beschreibung	Geräte-Typ	Vergl.-Nr.
1	360312	120V/3 Kammern 230V	Universal	34050031
2	360313	90/120V/4 Kammern 230V	LS805, LS1080	34050022




Abb.	Best.-Nr.	Beschreibung	Geräte-Typ	Vergl.-Nr.
1	360314	Regenerierung	Universal	34050032
2	360315	Laugenpumpe		34050033

Pressostate



Pos.	Best.-Nr.	Beschreibung	Geräte-Typ	Vergl.-Nr.
1	541326	Schaltbereich, vorjustiert	Universal	34200061
2	541327	Schaltbereich, vorjustiert	LS805	34200064
2	541328	Schaltbereich, vorjustiert	LS1080	34200063

Thermostate




Abb.	Best.-Nr.	Beschreibung	Geräte-Typ	Vergl.-Nr.
1	390002	Tank	Universal	34200046
2	390006	Boiler		34200047



Abb.	B.-Nr.	Beschreibung	Geräte-Typ	Vgl.-Nr.
1	390475	Sicherheitsthermostat Stibel	LS805, LS1080	34200090
2	390476	Sicherheitsthermostat Ranco, 2-polig	LT105, LT205	34200093
3	390305	Sicherheitsthermostat 165°C		34200092




Abb.	Best.-Nr.	Beschreibung	Geräte-Typ	Vergl.-Nr.
1	506408	Tauchhülse		38123237
2	521122	Dichtung		36220010
3	361184	Mutter 1/2"		23225003
4	506407	Dichtungsmanschette		36301037

Mikroschalter



Abb.	Best.-Nr.	Beschreibung	Geräte-Typ	Vergl.-Nr.
1	345350	Wechsler 16A/AC1	Universal	34100012 34100014
2	345351	Mutter M10x0,7		

Magnetventile



Abb.	Best.-Nr.	Beschreibung	Geräte-Typ	Vergl.-Nr.
1	370017	1-fach/230V	Universal	34040022
2	370021	2-fach/230V		34040021
3	370025	3-fach/230V		34040020

Dosiertechnik



Abb.	Best.-Nr.	Beschreibung	Geräte-Typ	Vergl.-Nr.
1	361427	Dosiergerät kpl.	LT105, LT205	15705004
2	361323	Dosiergerät kpl.		15705005
3	361349	Membrane		36206007
4	361426	Rückschlagventil		23120025




Abb.	Best.-Nr.	Beschreibung	Geräte-Typ	Vergl.-Nr.
1	361015	Germac 3000	LT155, LT255	69000298
2	361132	Membrane		69000076
3	510298	Lippenventil		

Heizkörper



Abb.	Best.-Nr.	Beschreibung	Geräte-Typ	Vergl.-Nr.
1	416399	2000W/230V	LT105, LT205	33122024
2	416420	1800W/230V		33122023
3	416401	2000W/230V		33122021




Abb.	Best.-Nr.	Beschreibung	Geräte-Typ	Vergl.-Nr.
1	416400	3000W/230V	LS705, LS805,	33122030
2	416402	4000W/3x230V	LS1080	33122039



Abb.	Best.-Nr.	Beschreibung	Geräte-Typ	Vergl.-Nr.
1	415275	2400W/230V	LT	33222002
1	416397	3000W/230V		33222003
2	416398	4000W/230V		33322004
2	416421	5000W/230V		33322005
2	416422	6000W/230V		33322006
3	521120	O-Ring		36404015

Pumpen




Abb.	Best.-Nr.	Beschreibung	Geräte-Typ	Vergl.-Nr.
1	500555	0,20 PS/230V	LT105, LT155, LT205, LT255	34013300
2	500552	0,33 PS/230V		34013301
3	500554	0,50 PS/230V		34013302




Abb.	Best.-Nr.	Beschreibung	Geräte-Typ	Vergl.-Nr.
1	500553	0,75 PS/230V		34013303
2	500017	1,0 PS/230V		34013304
				34013305



Abb.	Best.-Nr.	Beschreibung	Geräte-Typ	Vergl.-Nr.
1	500029	1,2 PS/400V		34013170
1	500557	1,2 PS/230V		34013172
2	500023	1,5 PS/400V		34013171
3	500155	1,5 PS/230V		34013173


1

2

3

4

5


Pumpe		1 Laufrad		2 Gleitringdichtung		3 Gehäusedichtung		4 Pumpendeckel		5 Kondensator	
B.-Nr.	V.-Nr.	B.-Nr.	V.-Nr.	B.-Nr.	V.-Nr.	B.-Nr.	V.-Nr.	B.-Nr.	V.-Nr.	B.-Nr.	V.-Nr.
500017	34013305	510600	38223029	510692	44511020	510551	36222008	510508	38223008	365014	
500023	34013171	510602	38223034	510693	44511020	510551	36222011	521513	38223051	--	
500029	34013170	521213	38223035	510693	44511020	510551	36222011	510502	38223051	--	
500155	34013173	510602	38223034	510693	44511020	510551	36222011	510502	38223051	365016	34020011
500552	34013301	511210	38223030	510693	44511020	521702	36222001	521504	38222026	365015	34020004
500553	34013303	510610	38223008	510692	44511010	521702	36222001	521504	38223008	365015	34020004
500554	34013302	511210	38223009	510692	44511010	521702	36222001	521504	38223008	365014	
500555	34013300	521228		510703		521704		521524		365012	
500557	34013172	521213	38223035	510693	44511020	510551	36222011	510502	38223051	365016	34020011

