



Tellerspender (fahrbar)



| Abb. | Bestell-Nr. | Beschreibung | Gerätetyp | Vergleichs-Nr. |
|------|-------------|--------------|-----------|----------------|
| 1 | 415910 | 900W/230V | | 105723 |
| 2 | 345419 | Schalter | 2 SHE21 | 105778 |
| 3 | 359148 | Signallampe | | 105188 |



| Abb. | Bestell-Nr. | Beschreibung | Gerätetyp | Vergleichs-Nr. |
|------|-------------|---------------------------|-----------|----------------|
| 1 | 710003 | Lenkrolle | | 145058, 146805 |
| 2 | 710004 | Lenkrolle mit Feststeller | 2 SHE21 | 145059, 146806 |

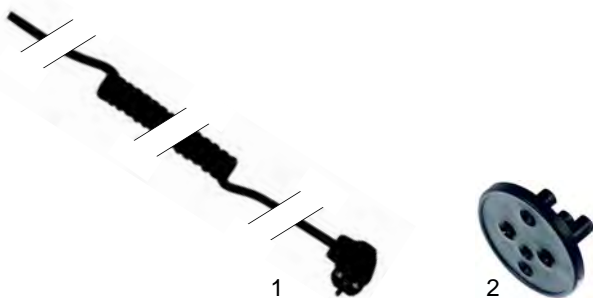


| Abb. | Bestell-Nr. | Beschreibung | Gerätetyp | Vergleichs-Nr. |
|------|-------------|--------------|-----------|----------------|
| 1 | 375761 | Thermostat | | 105678 |
| 2 | 390079 | Thermostat | 2 SHE21 | 105678 |
| 3 | 111893 | Knebel | | 105675 |
| 4 | 550911 | Dichtung | | 267063 |



| Abb. | Bestell-Nr. | Beschreibung | Gerätetyp | Vergleichs-Nr. |
|------|-------------|--------------|-----------|----------------|
| 1 | 690151 | Feder, 4g | | 146304 |
| 2 | 690150 | Feder, 8g | 2 SHE21 | 146305 |
| 3 | 693471 | Zapfen | | 146202 |


Tellerspender (Einbau)




| Abb. | Bestell-Nr. | Beschreibung | Gerätetyp | Vergleichs-Nr. |
|------|-------------|----------------|-----------|----------------|
| 1 | 550100 | Spiralkabel | | 105060 |
| 2 | 550912 | Blindsteckdose | 2 SHE21 | 105142, 295377 |



| Abb. | Bestell-Nr. | Beschreibung | Gerätetyp | Vergleichs-Nr. |
|------|-------------|--------------|-----------|----------------|
| 1 | 415706 | 275W/230V | | 105700 |
| 2 | 415714 | 400W/230V | RHE14 | 105677 |



| Abb. | Bestell-Nr. | Beschreibung | Gerätetyp | Vergleichs-Nr. |
|------|-------------|--------------|-----------|----------------|
| 1 | 690378 | Stoßecke | | 145429 |
| 2 | 690925 | Griffkonsole | 2 SHE21 | 144041 |
| 3 | 690932 | Rohr, Ø25mm | | 299070 |




| Abb. | Bestell-Nr. | Beschreibung | Gerätetyp | Vergleichs-Nr. |
|------|-------------|--------------|-----------|----------------|
| 1 | 375761 | Thermostat | | 105678 |
| 2 | 390079 | Thermostat | 2 SHE21 | 105678 |
| 3 | 111893 | Knebel | | 105675 |
| 4 | 301069 | Schalter | | 105674 |



| Abb. | Bestell-Nr. | Beschreibung | Gerätetyp | Vergleichs-Nr. |
|------|-------------|--------------|-----------|----------------|
| 1 | 690151 | Feder, 4g | | 146304 |
| 2 | 690150 | Feder, 8g | 2 SHE21 | 146305 |
| 3 | 693471 | Zapfen | | 146202 |

Speisenausgabewagen




| Abb. | Bestell-Nr. | Beschreibung | Gerätetyp | Vergleichs-Nr. |
|------|-------------|--------------|-----------|----------------|
| 1 | 415544 | 700W/230V | SAW_,SAG | 105020 |
| 2 | 415895 | 250W/230V | SAG | 105029 |



| Abb. | Bestell-Nr. | Beschreibung | Gerätetyp | Vergleichs-Nr. |
|------|-------------|-------------------|-----------|----------------|
| 1 | 375406 | Thermostat, 110°C | | 105127 |
| 2 | 110135 | Rosette | SAW_ | 105121 |
| 3 | 110119 | Knebel | SAG_ | 105373 |
| 4 | 550911 | Dichtung | | 267063 |



| Abb. | Bestell-Nr. | Beschreibung | Gerätetyp | Vergleichs-Nr. |
|------|-------------|------------------|-----------|----------------|
| 1 | 375743 | Thermostat, 80°C | | 105126 |
| 2 | 110135 | Rosette | | 105121 |
| 3 | 111901 | Knebel | SAG_ | 105372 |
| 4 | 550911 | Dichtung | | 267063 |




| Abb. | Bestell-Nr. | Beschreibung | Gerätetyp | Vergleichs-Nr. |
|------|-------------|-------------------|-----------|----------------|
| 1 | 550102 | Spiralkabel | SAW_ | 105328 |
| 2 | 550201 | Winkelstecker | SAG_ | 105072 |
| 3 | 550100 | Spiralkabel, kpl. | | 105288 |



| Abb. | Bestell-Nr. | Beschreibung | Gerätetyp | Vergleichs-Nr. |
|------|-------------|----------------|-----------|----------------|
| 1 | 550912 | Blindsteckdose | SAW_ | 105142 |
| 2 | 359148 | Signallampe | SAG_ | 105188 |



| Abb. | Bestell-Nr. | Beschreibung | Gerätetyp | Vergleichs-Nr. |
|------|-------------|--------------------|-----------|----------------|
| 1 | 690933 | Stoßbocke | | 144651 |
| 2 | 690934 | Stopfen | | 146829 |
| 3 | 690925 | Griffkonsole | SAW_ | 144041 |
| 4 | 690932 | Rohr, 605mm, Ø25mm | SAG_ | 252659 |



| Abb. | Bestell-Nr. | Beschreibung | Gerätetyp | Vergl.-Nr. |
|------|-------------|---------------------------|-----------|------------|
| 1 | 700251 | Lenkrolle, Ø125mm | | 145072 |
| 2 | 700252 | Lenkrolle mit Feststeller | SAW_ | 145073 |
| 3 | 700309 | Lenkrolle, Ø125mm | | 146802 |
| 4 | 700310 | Lenkrolle mit Feststeller | | 146803 |



| Abb. | Bestell-Nr. | Beschreibung | Gerätetyp | Vergl.-Nr. |
|------|-------------|---------------------------|-----------|------------|
| 1 | 700255 | Lenkrolle, Ø125mm | | 144056 |
| 2 | 700256 | Lenkrolle mit Feststeller | SAG_ | 144056 |
| 3 | 700257 | Bockrolle, Ø125mm | | 144053 |



| Abb. | Bestell-Nr. | Beschreibung | Gerätetyp | Ver.-Nr. |
|------|-------------|-----------------------------------|-----------|----------|
| 1 | 700267 | Lenkrolle, Ø200mm | SAG_ | 145134 |
| 2 | 700268 | Lenkrolle mit Feststeller, Ø200mm | | 145134 |
| 3 | 700269 | Bockrolle | | 145136 |



| Abb. | Bestell-Nr. | Beschreibung | Gerätetyp | Vergleichs-Nr. |
|------|-------------|--------------|-----------|----------------|
| 1 | 690151 | Feder, 4g | CHV_ | 146304 |
| 2 | 690150 | Feder, 8g | | 146305 |
| 3 | 690152 | Feder, 20g | | 146302 |




| Pos. | Bestell-Nr. | Beschreibung | Gerätetyp | Vergleichs-Nr. |
|------|-------------|----------------|-----------|----------------|
| 1 | 690903 | Schnapper Gr.3 | SAG_ | 144345 |




| Abb. | Bestell-Nr. | Beschreibung | Gerätetyp | Vergleichs-Nr. |
|------|-------------|-----------------|-----------|----------------|
| 1 | 690920 | Lager | CHV_ | 146285 |
| 2 | 550912 | Steckdose/blind | | 105142 |


Korbspender (fahrbar)




| Abb. | Bestell-Nr. | Beschreibung | Gerätetyp | Vergleichs-Nr. |
|------|-------------|------------------|-----------|----------------|
| 1 | 415893 | 1800W/230V | CHV_ | 105708 |
| 2 | 601268 | Ventilator, kpl. | | 105671 |



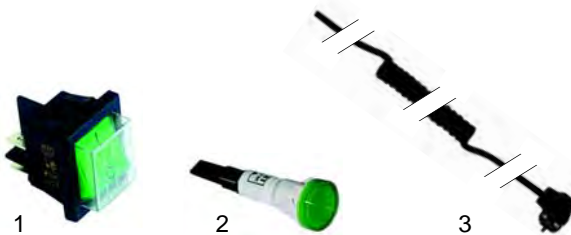
| Abb. | Bestell-Nr. | Beschreibung | Gerätetyp | Vergleichs-Nr. |
|------|-------------|--------------------|-----------|----------------|
| 1 | 690378 | Stoßbecke | CHV_ | 145429 |
| 2 | 690925 | Griffkonsole | | 144041 |
| 3 | 690932 | Rohr, 605mm, Ø25mm | | 299070 |



| Abb. | Bestell-Nr. | Beschreibung | Gerätetyp | Vergleichs-Nr. |
|------|-------------|--------------|-----------|----------------|
| 1 | 375761 | Thermostat | CHV_ | 105678 |
| 2 | 390079 | Thermostat | | 105678 |
| 3 | 111893 | Knebel | | 105675 |



| Abb. | Bestell-Nr. | Beschreibung | Gerätetyp | Vergleichs-Nr. |
|------|-------------|---------------------------|-----------|----------------|
| 1 | 710003 | Lenkrolle | CHV_ | 145058, 146805 |
| 2 | 710004 | Lenkrolle mit Feststeller | | 145059, 146806 |



| Abb. | Bestell-Nr. | Beschreibung | Gerätetyp | Vergleichs-Nr. |
|------|-------------|----------------|-----------|----------------|
| 1 | 345419 | Wippenschalter | CHV_ | 105778 |
| 2 | 359148 | Signallampe | | 105188 |
| 3 | 550100 | Spiralkabel | | 105060 |

P010112701

