

## Bainmariewagen/fahrbar

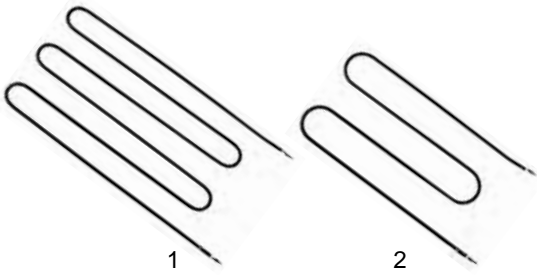


Abb.	Bestell-Nr.	Beschreibung	Gerätetyp	Vergleichs-Nr.
1	418334	1400W/230V	1360, 1365, 1368, 1396, 1397	R1515
2	418335	500W/230V	1370A/AC, 1375A/AC, 1378A/AC, 1395	R1545



Abb.	Bestell-Nr.	Beschreibung	Gerätetyp	Vergl.-Nr.
1	700341	Lenkrolle, Ø125mm	Universal	R3207
2	700342	Lenkrolle, Ø125mm mit Feststeller		R3027F
3	690942	Stoßbecke		R0034

## Bainmariewagen/Tischgeräte




Abb.	Bestell-Nr.	Beschreibung	Gerätetyp	Vergleichs-Nr.
1	375762	Thermostat	Universal	R0090
2	359866	Signallampe		R0095

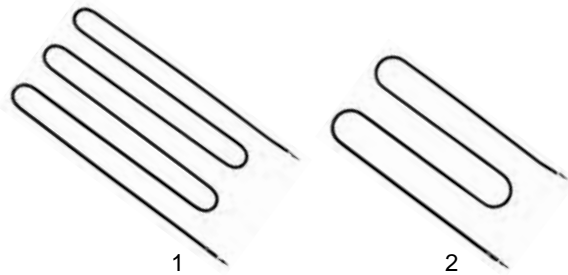


Abb.	Bestell-Nr.	Beschreibung	Gerätetyp	Vergleichs-Nr.
1	418334	1400W/230V	9530, 9531, 9550, 9551	R1515
2	418335	500W/230V	9540, 9541	R1545



Abb.	Bestell-Nr.	Beschreibung	Gerätetyp	Vergleichs-Nr.
1	379994	Regler kpl. mit Fühler	Universal	R0052
2	300125	Schalter		R0056




Abb.	Bestell-Nr.	Beschreibung	Gerätetyp	Vergleichs-Nr.
1	375762	Thermostat	Universal	R0090
2	359866	Signallampe		R0095
3	514361	Auslaufhahn		M2001020001

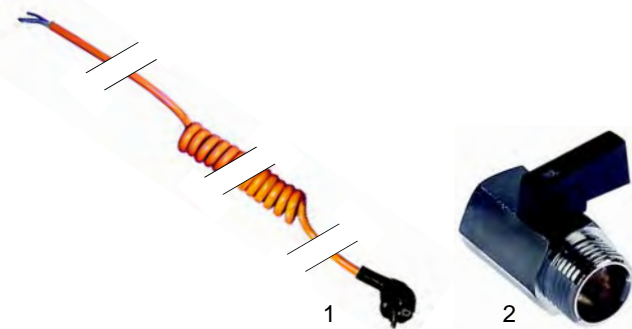



Abb.	Bestell-Nr.	Beschreibung	Gerätetyp	Vergleichs-Nr.
1	550101	Spiralkabel	Universal	003553280001
2	514361	Auslaufhahn		002001020001

## Wärmeplatten



Pos.	Bestell-Nr.	Beschreibung	Gerätetyp	Vergleichs-Nr.
1	418336	Heizkabel, 250W, 4,0m	9035	R1504
2	418337	Heizkabel, 350W, 6,0m	9040	R1506
3	418338	Heizkabel, 450W, 8,0m	9045	R1508
4	418339	Heizkabel, 600W, 10,0m	9050	R1510




Abb.	Bestell-Nr.	Beschreibung	Gerätetyp	Vergleichs-Nr.
1	375762	Thermostat	9035, 9040,	R0090
2	359866	Signallampe	9045, 9050	R0095
3	693442	Gerätefuß		001804340001

## Flambierwagen




Abb.	Bestell-Nr.	Beschreibung	Gerätetyp	Vergleichs-Nr.
1	105927	Kochmulde, 1-fach, kpl.	6402	A0135
2	105928	Kochmulde, 2-fach, kpl.	6400, 6404	A0136



Pos.	Bestell-Nr.	Beschreibung	Gerätetyp	Vergleichs-Nr.
1	700339	Lenkrolle, Ø100mm	6400/6402, 6404	R3220

## Abräumwagen




Abb.	Bestell-Nr.	Beschreibung	Gerätetyp	Vergleichs-Nr.
1	700340	Lenkrolle, Ø125mm	1270, 1272,	R3205
2	700336	Lenkrolle mit Feststeller, Ø125mm	1470, 1472, 1473, 1474, 1475, 1477,	R3205F
3	700157	Abweisrolle, 25x25mm	1478, 1480, 1482, 1483	




Abb.	Bestell-Nr.	Beschreibung	Gerätetyp	Vergleichs-Nr.
1	700340	Lenkrolle, Ø125mm		R3205
2	700336	Lenkrolle mit Feststeller, Ø125mm	1400, 1402, 1405, 1407,	R3205F
3	700154	Abweisrolle, Ø25mm	1410, 1412	-




Abb.	Bestell-Nr.	Beschreibung	Gerätetyp	Vergleichs-Nr.
1	700341	Lenkrolle		R3207
2	700342	Lenkrolle mit Feststeller	1515	R3207F